

# Inspiron 17

5000 Series

## Quick Start Guide

Οδηγός γρήγορης έναρξης

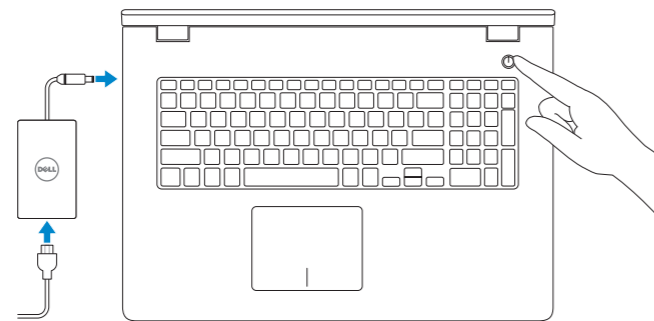
Gyors üzembe helyezési útmutató

Guia de iniciação rápida

Hızlı Başlangıç Kılavuzu

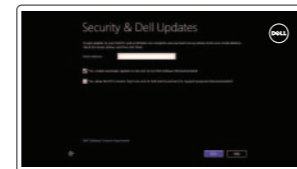
## 1 Connect the power adapter and press the power button

Συνδέστε τον προσαρμογέα ισχύος και πιέστε το κουμπί τροφοδοσίας  
Csatlakoztassa a tápadaptert és nyomja meg a bekapcsológombot  
Ligar o adaptador de alimentação e premir o botão de energia  
Güç adaptörünü takıp güç düğmesine basın



## 2 Finish Windows setup

Τελειώστε την εγκατάσταση των Windows  
Fejezze be a Windows beállítását  
Concluir a configuração do Windows  
Windows kurulumunu tamamlayın



### Enable security and updates

Ενεργοποιήστε τις ρυθμίσεις για την ασφάλεια και τις ενημερώσεις  
Kapcsolja be a számítógép védelmét és a frissítéseket  
Activar funcionalidades de segurança e actualizações  
Güvenlik ve güncelleştirmeleri etkinleştirin



### Connect to your network

Συνδεθείτε στο δίκτυό σας  
Kapcsolódjon a hálózatahoz  
Estabelecer ligação à rede  
Ağınıza bağlanın

**NOTE: If you are connecting to a secured wireless network, enter the password for the wireless network access when prompted.**

**ΣΗΜΕΙΩΣΗ:** Αν πρόκειται να συνδεθείτε σε ασφαλές ασύρματο δίκτυο, πληκτρολογήστε τον κωδικό πρόσβασης στο ασύρματο δίκτυο όταν παρουσιαστεί η σχετική προτροπή.

**MEGJEGYZÉS:** Ha biztonságos vezeték nélküli hálózatra csatlakozik, a hálózat eléréséhez adja meg a jelszót, amikor a rendszer kéri.

**NOTA:** se precisar conectar-se a uma rede sem fio segura, insira a palavra-passe para aceder à rede sem fio quando solicitado.

**NOT:** Güvenli bir kablosuz ağa bağlanıyorsanız, istendiğinde kablosuz ağ erişim parolasını girin.



### Sign in to your Microsoft account or create a local account

Συνδεθείτε στον λογαριασμό σας στη Microsoft ή δημιουργήστε τοπικό λογαριασμό.  
Jelentkezzen be a Microsoft fiókjába, vagy hozzon létre helyi fiókot  
Iniciar sessão numa conta Microsoft ou criar uma conta local  
Microsoft hesabınıza oturum açın veya yerel bir hesap oluşturun

## Locate your Dell apps

Εντοπισμός των εφαρμογών Dell | A Dell alkalmazások megkeresése  
Localize os aplicativos Dell | Dell uygulamalarınızı bulun



### Register your computer

Δηλώστε τον υπολογιστή σας | Regisztrálja a számítógépét  
Registar o computador | Bilgisayarınızı kaydedin



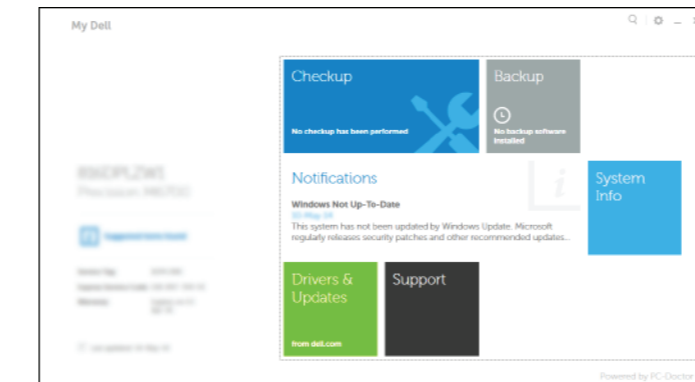
### Dell Backup and Recovery

Εφαρμογή Δημιουργία αντιγράφων ασφαλείας και αποκατάσταση της Dell  
Dell Biztonsági mentés és helyreállítás  
Dell Backup and Recovery | Dell Backup and Recovery



### My Dell

Η Dell μου | Az én Dell számítógépem  
Meu Dell | Dell Bilgisayarım




## Learn how to use Windows

Εκμάθηση χρήσης των Windows | A Windows használata  
Aprenda como utilizar o Windows | Windows'un nasıl kullanılacağını öğrenin



### Help and Tips

Βοήθεια και συμβουλές | Súgó és tippek  
Ajuda e sugestões | Yardım ve İpuçları



Product support and manuals  
Υποστήριξη και εγχειρίδια προϊόντων  
Terméktámogatás és kézikönyvek  
Suporte de produtos e manuais  
Ürün desteği ve kılavuzlar

dell.com/support  
dell.com/support/manuals  
dell.com/windows8

### Contact Dell

Επικοινωνία με την Dell | Kapcsolatfelvétel a Dell-lel  
Contactar a Dell | Dell'e bağvurun

dell.com/contactdell

### Regulatory and safety

Ρυθμιστικοί φορείς και ασφάλεια | Szabályozások és biztonság  
Regulamentos e segurança | Mevzuat ve güvenlik

dell.com/regulatory\_compliance

### Regulatory model

Μοντέλο κατά τους ρυθμιστικούς φορείς | Szabályozó modell  
Modelo regulamentar | Yasal model numarasi

P26E

### Regulatory type

Τύπος κατά τους ρυθμιστικούς φορείς | Szabályozó típus  
Típo regulamentar | Yasal tür

P26E001

### Computer model

Μοντέλο υπολογιστή | Számítógép modell  
Modelo do computador | Bilgisayar modeli

Inspiron 17-5748

Inspiron 17-5749



Scan to access  
how-to information

Dell.com/URL/Inspiron/17



© 2014 Dell Inc.  
© 2014 Microsoft Corporation.

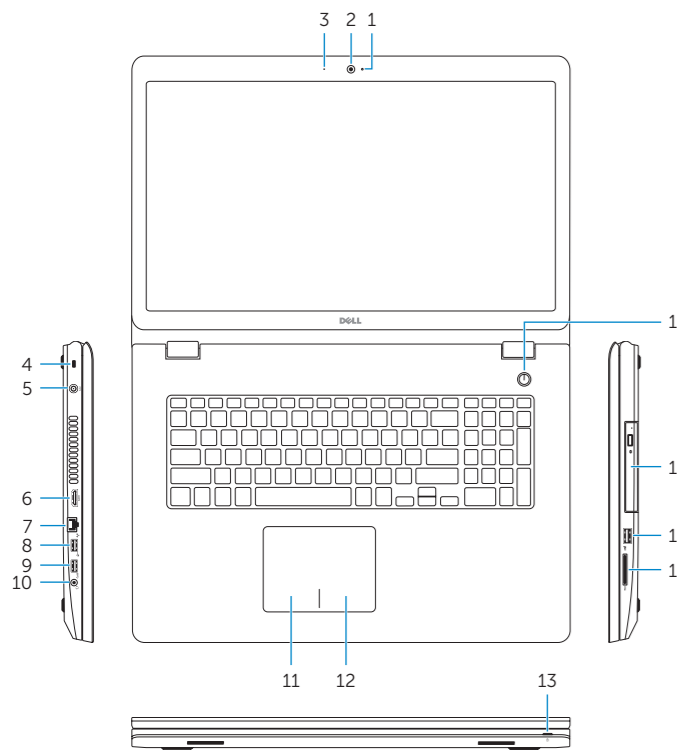


0D7GT1A01

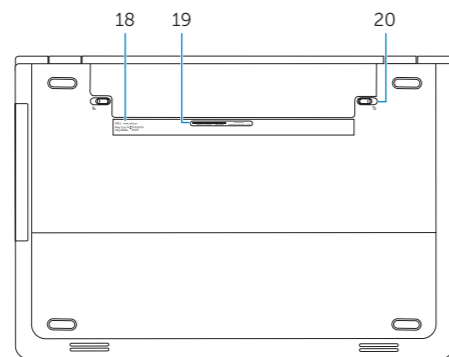
Printed in China.  
2014-09

## Features

Δυνατότητες | Jellemzők | Funcionalidades | Özellikler



1. Camera-status light
2. Camera
3. Microphone
4. Security-cable slot
5. Power-adapter port
6. HDMI port
7. Network port
8. USB 2.0 port
9. USB 3.0 port
10. Headset port
11. Left-click area
12. Right-click area
13. Power and battery-status light
14. Media-card reader
15. USB 2.0 port
16. Optical drive
17. Power button
18. Regulatory label
19. Service Tag label
20. Battery release latches (2)



1. Λυχνία κατάστασης κάμερας
2. Κάμερα
3. Μικρόφωνο
4. Υποδοχή καλωδίου ασφαλείας
5. Θύρα προσαρμογέα ισχύος
6. Θύρα HDMI
7. Θύρα δικτύου
8. Θύρα USB 2.0
9. Θύρα USB 3.0
10. Θύρα ακουστικών
11. Περιοχή αριστερού κλικ
12. Περιοχή δεξιού κλικ
13. Λυχνία κατάστασης τροφοδοσίας και μπαταρίας
14. Πρόγραμμα ανάγνωσης καρτών πολυμέσων
15. Θύρα USB 2.0
16. Μονάδα οπτικού δίσκου
17. Κουμπί τροφοδοσίας
18. Ετικέτα ρυθμιστικών φορέων
19. Ετικέτα εξυπηρέτησης
20. Μάνταλα αποδέσμευσης μπαταρίας (2)

1. Kamera állapot jelzőfény
2. Kamera
3. Mikrofon
4. Biztonsági kábel foglalata
5. Tápadapter port
6. HDMI port
7. Hálózati port
8. USB 2.0 port
9. USB 3.0 port
10. Fejhallgató port
11. Bal oldali kattintás terület
12. Jobb oldali kattintás terület
13. Tápellátás és akkumulátor állapot jelzőfény
14. Médiakártya-olvasó
15. USB 2.0 port
16. Optikai meghajtó
17. Bekapcsológomb
18. Szabályozó címke
19. Szervizcímke
20. Akkumulátor kioldó reteszek (2)

1. Luz de estado da câmara
2. Câmera
3. Microfone
4. Ranhura do cabo de segurança
5. Porta do adaptador de alimentação
6. Porta HDMI
7. Porta de rede
8. Porta USB 2.0
9. Porta USB 3.0
10. Porta de auscultadores
11. Área de clique com o botão esquerdo
12. Área de clique com o botão direito
13. Luz de energia e estado da bateria
14. Leitor de cartões de memória
15. Porta USB 2.0
16. Unidade óptica
17. Botão de alimentação
18. Etiqueta regulamentar
19. Etiqueta de serviço
20. Trincos de libertação da bateria (2)

1. Kamera durum işığı
2. Kamera
3. Mikrofon
4. Güvenlik kablosu yuvası
5. Güç adaptörü bağlantı noktası
6. HDMI bağlantı noktası
7. Ağ bağlantı noktası
8. USB 2.0 bağlantı noktası
9. USB 3.0 bağlantı noktası
10. Mikrofonlu kulaklık bağlantı noktası
11. Sol tıklatma alanı
12. Sağ tıklatma alanı
13. Güç ve pil durum işığı
14. Ortam kartı okuyucu
15. USB 2.0 bağlantı noktası
16. Optik sürücü
17. Güç düğmesi
18. Yasal etiket
19. Servis Etiketi
20. Pil çıkarma mandalları (2)

## Shortcut keys

Πλήκτρα συντόμευσης | Billentyűkombinációk

Teclas de atalho | Kısayol tuşları



F1



Mute audio  
Σίγαση ήχου | Hang némitása  
Silenciar o áudio | Sesi kapat



F2



Decrease volume  
Μείωση ακουστικής έντασης | Hangerő csökkentése  
Diminuir o volume | Ses seviyesini düşür




F3



Increase volume  
Αύξηση ακουστικής έντασης | Hangerő növelése  
Aumentar o volume | Ses seviyesini artır



F4



Play previous track/chapter  
Αναπαραγωγή προηγούμενου κομματιού/κεφαλαίου  
Az előző zeneszám/fejezet lejátszása  
Reproducir a faixa/capítulo anterior  
Önceki parçayı/bölümü oynat



F5



Play/Pause  
Αναπαραγωγή/Παύση | Lejátszás/Szünet  
Reproducir/pausa | Oynat/Duraklat



F6



Play next track/chapter  
Αναπαραγωγή επόμενου κομματιού/κεφαλαίου  
A következő zeneszám/fejezet lejátszása  
Reproducir a faixa/capítulo seguinte  
Sonraki parçayı/bölümü oynat



F8



Switch to external display  
Μετάβαση σε εξωτερική οθόνη | Váltás külső kijelzőre  
Mudar para o ecrã externo | Harici ekrana geçiş yap




F9



Open Search charm  
Ανοιγμα συμβόλου Search (Αναζήτηση) | Keresés szimbólum megnyitása  
Abrir o atalho Procurar | Arama tilsimini aç



F10



Toggle keyboard backlight (optional)  
Εναλλαγή οπίσθιου φωτισμού πληκτρολογίου (προαιρετικά)  
Billentyűzet háttérvilágításának váltása (opcionális)  
Ligar/Desligar retroiluminação do teclado (opcional)  
Klavve işığını değiştir (isteğe bağlı)



F11



Decrease brightness  
Μείωση φωτεινότητας | Fényerő csökkentése  
Diminuir o brilho | Parlaklığı düşür



F12



Increase brightness  
Αύξηση φωτεινότητας | Fényerő növelése  
Aumentar o brilho | Parlaklığı arttır



Fn + Esc



Toggle Fn-key lock  
Εναλλαγή κλειδώματος πλήκτρου Fn  
Fn-gomb zár ki-/bekapcsolása  
Ligar/desligar bloqueio da tecla Fn  
Fn tuş kilidini değiştir



Fn + PrtScr



Turn off/on wireless  
Ενεργοποίηση/Απενεργοποίηση ασύρματης επικοινωνίας  
Vezeték nélküli funkció ki- vagy bekapcsolása  
Ligar/desligar a transmissão sem fios  
Kablosuz özelliğini aç/kapa

**NOTE:** For more information, see [Specifications at dell.com/support](https://www.dell.com/support).

**ΣΗΜΕΙΩΣΗ:** Για περισσότερες πληροφορίες, ανατρέξτε στην ενότητα *Προδιαγραφές* στον ιστότοπο [dell.com/support](https://www.dell.com/support).

**MEGJEGYZÉS:** További információért lásd a *Műszaki adatok* a [dell.com/support](https://www.dell.com/support) oldalon.

**NOTA:** para mais informações, consulte *Especificações* em [dell.com/support](https://www.dell.com/support).

**NOT:** Daha fazla bilgi için, bkz. [dell.com/support](https://www.dell.com/support) adresinde *Özellikler*.